

Resumen climático de septiembre de 2009 - Barbastro

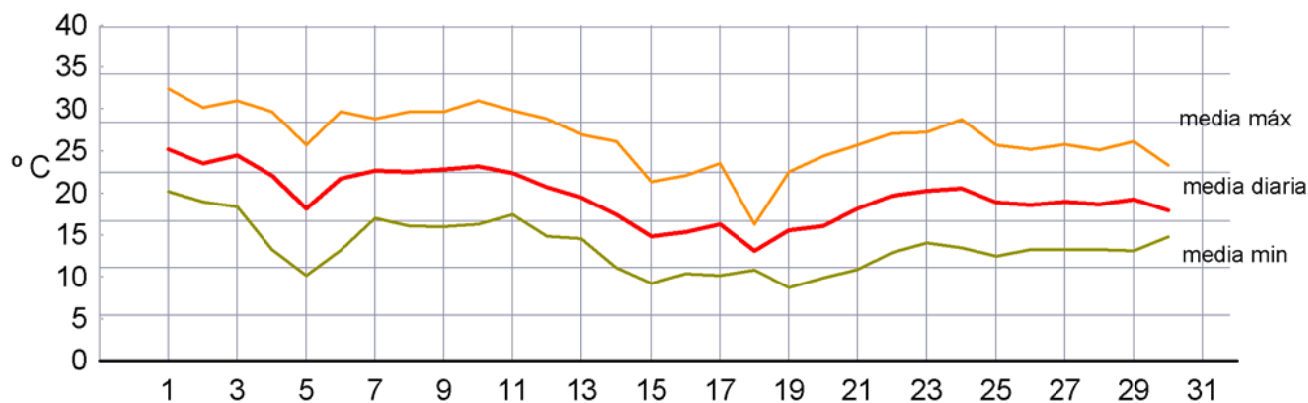
5

Nombre del Observatorio: **Barbastro**

Código: **9866**. Fuente: **Confederación Hidrográfica del Ebro**

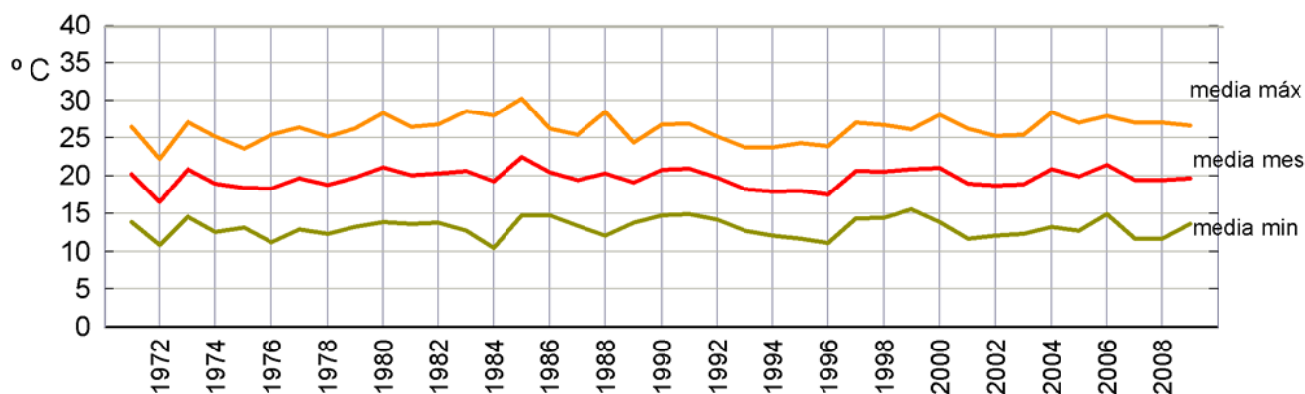
Altura sobre el nivel del mar: **453 metros**

Coordenadas UTM (huso 30): **X. 767082 Y. 4671789**



Temperatura máxima absoluta de septiembre de 2009: 32,4 °C (día 1)

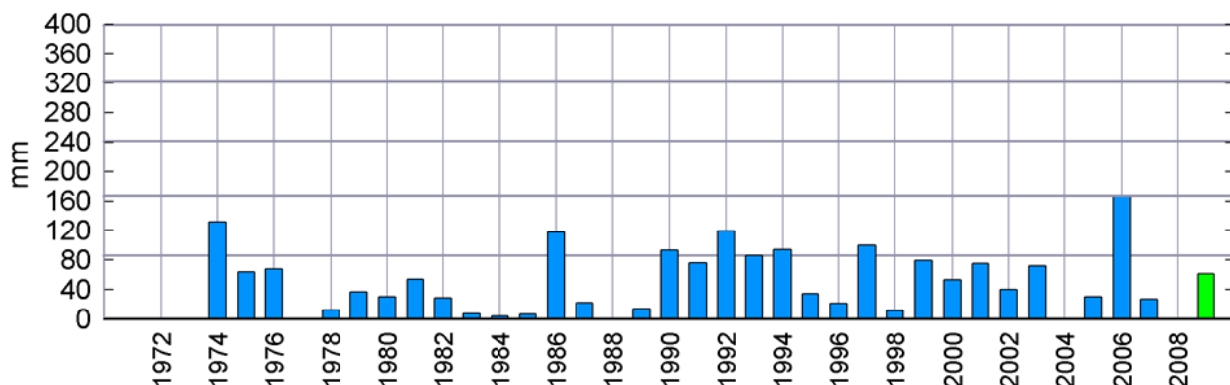
Temperatura mínima absoluta de septiembre de 2009: 8,7 °C (día 19)



Temperatura media de septiembre de 2009: 19,6 °C (media 1971-2009, 19,7 °C)

Temperatura media de las máximas de septiembre de 2009: 26,6 °C (media 1971-2009, 26,2 °C)

Temperatura media de las mínimas de septiembre de 2009: 13,6 °C (media 1971-2009, 13,1 °C)



Precipitación absoluta septiembre de 2009: 61.2 (media 1974-2009: 52.6)